

КАК ЗАЩИТИТЬ СЕБЯ
ОТ ОБМАНА
С ЗАРПЛАТОЙ

(ПОЛЕЗНЫЕ СОВЕТЫ
ТРУДОВЫМ МИГРАНТАМ)

Вы приехали в Россию заработать деньги.

**Помните, что есть желающие
обмануть Вас с зарплатой.**

**ОСТОРОЖНО!
НЕЧЕСТНЫЙ
РАБОТОДАТЕЛЬ!**



ВАШИ ИНТЕРЕСЫ:

- Получить регистрацию (миграционный учёт) и разрешение на работу, чтобы не бояться миграционную службу и полицию.
- Найти работу.
- Получить заработанные деньги.
- Остаться живым и здоровым.


ИНТЕРЕСЫ НЕЧЕСТНОГО РАБОТОДАТЕЛЯ:

- Забрать Ваши документы (паспорт, миграционная карта) и заставить Вас бояться депортации.
- Найти дешёвого работника, который никуда не может пожаловаться.
- Не делать трудовой договор.
- Не отдавать зарплату (частично или полностью).
- Сдать нелегального работника полиции или миграционной службе, чтобы не платить за работу.
- Не тратить деньги на охрану жизни и здоровья своих работников.

**ЧТО ДЕЛАТЬ, ЧТОБЫ ВАС НЕ ОБМАНУЛИ?
ЧИТАЙТЕ ДАЛЬШЕ!**

КОГО ОБМАНЫВАЮТ ?

В ловушку нечестных работодателей попадают те,
кто нарушает закон.



Закон защищает Вас от обмана!

Что надо делать, чтобы НЕ нарушить закон:

1. Получить регистрацию (встать на миграционный учёт) для легального проживания в России.
2. Получить разрешение на работу.
3. Устроиться на работу по трудовому договору.

Правило № 1:

**Не соглашайтесь на НЕЛЕГАЛЬНУЮ работу.
Вы рискуете поработать БЕСПЛАТНО!**

Шаг первый: РЕГИСТРАЦИЯ

При въезде в Россию на границе у вас должны забрать одну часть миграционной карты. Вторая часть карты остаётся у вас (со штампом пограничников).

**Никому не отдавайте
свою миграционную карту и не теряйте!**

Правило № 2

**Не покупайте миграционную карту
у посредников!
Она может оказаться поддельной.**



Когда вы приехали в город (посёлок), в котором хотите работать,

**ДО ИСТЕЧЕНИЯ
7 РАБОЧИХ ДНЕЙ надо
получить регистрацию
в миграционной службе.**

Сделать это нельзя без **принимающей стороны** — людей, готовых дать вам работу или жильё.

Договариваться о работе и жильё надо ДО приезда.

Если за 7 рабочих дней вы не зарегистрировались (не встали на миграционный учёт), то нелегально находитесь в России и вам грозит депортация.

КАК ПОЛУЧИТЬ РЕГИСТРАЦИЮ

ПРИНИМАЮЩАЯ СТОРОНА

гражданин России
или иностранец,
постоянно живущий в России

должен сам прийти
в миграционную службу
в течение 7 дней

организация, которая
берёт вас на работу

без вас оформит
регистрацию с копиями
ваших документов
(паспорт,
миграционная карта)

Принимающая сторона должна заполнить уведомление о прибытии иностранного гражданина.

Бланк уведомления можно взять в ФМС или на почте (бесплатно).

Принимающая сторона в течение 7 дней должна подать в миграционную службу:

- заполненное уведомление (в 2 экземплярах — при отправке по почте)
- копия вашего паспорта
- копия миграционной карты



Правило № 3:

Если человек, к которому вы приехали, не может идти в миграционную службу или у него нет документов на жильё, СРОЧНО ищите другую принимающую сторону.

Шаг второй: **ИНН**

После того, как вы сделали регистрацию (встали на миграционный учёт), необходимо получить ИНН!

Без ИНН нельзя:

- получить патент;
- оформить разрешение на работу;
- продлить регистрацию.

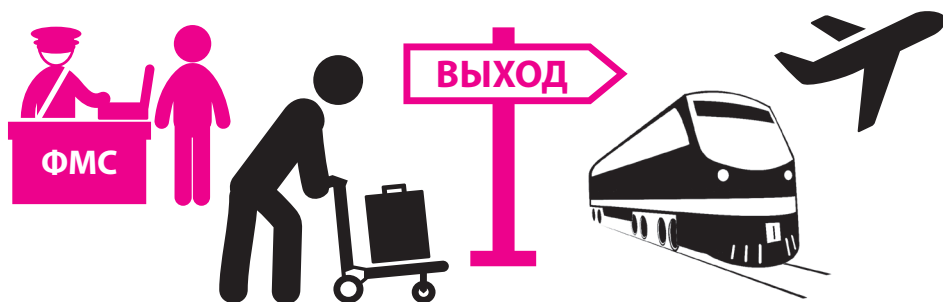
Как получить ИНН? Подать заявление в налоговую службу по месту регистрации

Срок выдачи ИНН: До 7 дней

90 дней* можно ЗАКОННО находиться в России, если у вас есть:

1. ПАСПОРТ
2. МИГРАЦИОННАЯ КАРТА
(часть В с отметкой пограничного контроля о въезде)
3. РЕГИСТРАЦИЯ В МИГРАЦИОННОЙ СЛУЖБЕ
(уведомление о прибытии с отметкой ФМС)

НО ЭТО НЕ ДАЁТ ПРАВА РАБОТАТЬ!



Правило № 4:

**Не начинайте работать без действующего патента!
В случае проверки вас могут выслать из страны
как нарушителя, даже если вы легально находитесь
в России (у вас есть временная регистрация).**

**Срок 90 дней считается с момента пересечения границы.*

Шаг третий: **ПАТЕНТ**



10 рабочих дней –
срок оформления патента


**Чтобы ЗАКОННО работать,
надо получить в ФМС патент.**

Для этого необходимо:

- паспорт и его копия
- миграционная карта и ее копия
- квитанция об уплате налога
- цветное фото 30x40 (2 шт.)
- дактилоскопическая регистрация (снятие отпечатков пальцев)
- заявление в ФМС и его копия, которая остается у вас (с отметкой ФМС о приеме)

**ФМС может
НЕ ВЫДАТЬ патент, если:**

- вам не исполнилось 18 лет;
- раньше вы нарушали режим пребывания;
- в документах обнаружены ложные сведения.



Правило № 5:

**Никогда не пытайтесь обмануть миграционную службу —
по базе данных легко выяснить правду.
Если один сотрудник ФМС пропустит вас,
то второй может задержать.**

Шаг четвёртый: ТРУДОВОЙ ДОГОВОР

(Под «трудовым договором» в данном случае подразумеваются трудовые и гражданско-правовые виды договоров, по которым оказываются услуги либо выполняются работы)

Не забывайте:

Без трудового договора вы рискуете поработать бесплатно!

Трудовой договор пишется в двух экземплярах.

Один экземпляр остается у работодателя, второй экземпляр должен быть у вас.

В трудовом договоре обязательно указывается:

1. какую работу вы будете выполнять;
2. на какой срок рассчитана работа;
3. размер зарплаты;
4. сроки выдачи зарплаты;
5. пункт о том, что «договор вступает в действие только после получения работником разрешения на работу».

В конце трудового договора должно быть две подписи: работодателя и работника. Без подписи работодателя трудовой договор — простая бумажка.

Правило № 6:

**Не верьте обещаниям заплатить!
Настаивайте на подписании договора,
который гарантирует вам выдачу зарплаты.**



КОМУ ИЗ НИХ РАБОТОДАТЕЛЬ ОТДАСТ ЗАРПЛАТУ?

ПРИЗНАКИ ОБМАНА:

- 1** Работодатель не хочет заключать трудовой договор. Без договора он чувствует свою безнаказанность.
- 2** Бизнесмен с первых минут знакомства изображает дружбу. Его цель — расположить вас к себе, чтобы вам было стыдно не верить ему. Он будет изображать обиду, если вы захотите подписать с ним трудовой договор.
- 3** Работодатель предлагает сделать трудовой договор «потом». В этом случае его цель — успокоить вас, дать надежду. На самом деле это СКРЫТЫЙ ОТКАЗ. Трудовой договор должен быть с первого дня работы.

**Нет трудового договора — нет права на зарплату.
Если хозяин захочет — выплатит,
не захочет — не выплатит.**



Трудовой договор — это палка для нечестного работодателя, которой он боится.

КОГО ОБМАНЫВАЮТ ?

Обманутым может оказаться любой человек.

Но чаще всего обманывают тех, кто:

- нелегально живёт и работает в стране;
- хочет быстро обогатиться;
- очень зависим от обстоятельств (нет жилья, денег);
- соглашается на любые условия работы, уступает в ущерб своим интересам;
- не может сам защищать свои интересы и не знает, как это сделать (незнание русского языка, законов);
- знает, что могут обмануть, но надеется на честность бизнесмена.

Нечестный работодатель охотно берёт на работу НЕЛЕГАЛОВ (без регистрации и разрешения на работу).

Их могут сдать в ФМС или полицию, чтобы ничего не платить за работу.




КАК ОБМАНЫВАЮТ С ЗАРПЛАТОЙ

- 1** Пока вы работаете, несколько месяцев платят небольшими частями. Когда работа сделана, не отдают большую сумму.

Ваши действия:

Не соглашайтесь получить большую сумму в конце, за несколько месяцев работы. Зарплата должна выдаваться полностью каждый месяц.

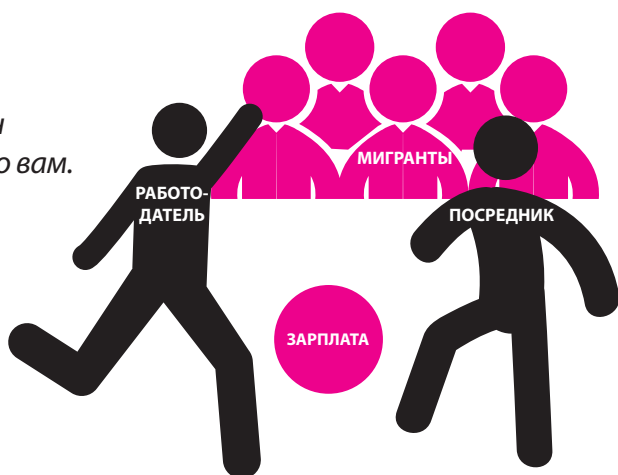
Невыплата заработной платы больше двух месяцев — преступление!



- 2** Работодатель без вас передает деньги посреднику (мастеру, бригадиру, вашему знакомому). Потом посредник и работодатель сваливают вину друг на друга, и вы не знаете, кто из них обманывает.

Ваши действия:

Никаких посредников!
Работодатель должен выдавать деньги лично вам.
Лучше записать это в трудовом договоре.



3 Работа сделана, но работодатель жалуется, что у него трудности и сейчас нет денег, просит вас немного подождать. Сначала он тянет время и обещает заплатить «завтра», потом перестает отвечать на звонки. На самом деле работодатель знает, что ваш срок пребывания в России ограничен, и ждет вашего выезда из страны.

Ваши действия:

В день увольнения работнику выплачивается вся зарплата. Это закон. Поэтому не поддавайтесь на уговоры и требуйте выдать деньги СРАЗУ, если работа сделана.

Скажите работодателю, что вы не можете ждать.

Правило № 7

**Не соглашайтесь ждать зарплату!
Если она не выплачена сразу по окончании работ — значит, вам не собираются платить.**



Честный человек дает деньги, обманщик дает обещания.

ПАСПОРТ

**Никто не имеет права забирать ваш паспорт,
даже полиция!**

**Это документ иностранного гражданина,
выданный другим государством.**

По возможности сделайте копию паспорта, обязательно заверьте её у нотариуса (услуга платная) и оставьте на хранение родным. В экстренной ситуации она вам поможет.

Правило № 8

Никому не отдавайте свои документы — паспорт, миграционную карту, разрешение на работу (патент), уведомления и квитанции об оплате. Носите все документы с собой, чтобы при проверке вас не задержали сотрудники ФМС и полиции.

Если за возвращение паспорта с вас требуют деньги — это уголовное преступление.

Не имеет значения, должны вы или не должны что-то этому человеку. Он совершает преступление, вымогая деньги за ваш паспорт.



- ✓ **Если у вас забрали паспорт**, обращайтесь в полицию или прокуратуру. Делать это надо в том городе и районе, где совершено преступление против вас. Виновные будут наказаны за принятие в залог, а также умышленное уничтожение или порчу вашего паспорта.
- ✓ **Если паспорт забрал сотрудник полиции**, то обращайтесь к его начальнику или в прокуратуру с жалобой на незаконное изъятие должностным лицом удостоверения личности гражданина (паспорта).
- ✓ **Восстановить паспорт**, украденный или потерянный, можно только в консульстве вашей страны. В Перми консульств нет, поэтому вам придётся обращаться в свое консульство по телефону или почте.

Правило № 9

Чтобы не остаться без документов в чужой стране, лучше отправить на родину копии всех своих документов, в том числе договор с работодателем.

Отправляясь в Россию, запишите адреса и телефоны консульства своей страны в том городе, где будете работать, или в ближайшем к нему городе. В случае потери паспорта обращайтесь в свое консульство.

РЕАЛЬНЫЕ ИСТОРИИ

Гражданин Узбекистана Пулат Х. в в апреле 2012 г. приехал работать в Пермский край. Получил регистрацию в Краснокамске. В июне 2012 г. познакомился с Алексеем П., пообещавшим работу в пермской фирме. Для устройства на работу Алексей забрал у Пулата Х. все документы, включая паспорт.

Пулату предложили заниматься строительством дачи для Ольги Д., подруги Алексея. На этой даче в Краснокамском районе Пулат Х. жил и работал больше года. Без документов мигрант не мог никуда уйти, фактически попал в рабское положение. Он много раз просил отдать документы и трудовой договор. Алексей обещал решить этот вопрос, но ничего не делал. Пулат Х. не знал, что с конца июля 2012 года находится в России нелегально, так как ему не продлили регистрацию.

Алексей заявил, что договор заключать невыгодно, так как фирма должна будет платить налоги за мигранта и его зарплата уменьшится. Пулат вынужден был согласиться работать без трудового договора, чтобы получать зарплату в обещанном размере.

В конце августа 2013 г. строительство дачи закончилось. Ольга Д., пообещав продлить регистрацию, привезла Пулата в Краснокамск и сдала в ФМС. Мигранта задержали за нелегальное проживание в России. 4 сентября 2013 г. суд назначил Пулату Х. штраф и выдворение из страны. За работы на даче в августе Алексей и Ольга ничего не заплатили. Долг составил 110 тысяч рублей.

*Данные взяты из заявления
в прокуратуру Пермского края № 2183 от 10.10.2013 г.*

Находясь в центре содержания иностранных граждан г. Перми, Пулат Х. с помощью Пермского регионального правозащитного центра обратился в прокуратуру. У мигранта не было доказательств, что он работал на строительстве дачи (нет трудового договора). Долг вернуть не удалось. За нелегальное нахождение на территории России Пулат Х. выдворен осенью 2013 г.

Варианты решения:

- 1. Алексей П. обманул, когда сказал, что мигранту невыгодно заключать договор.*

Необходимо было заключить договор подряда с Алексеем П. или Ольгой Д. (вместо трудового договора с фирмой).

- 2. Пулат Х. попал в ловушку, когда отдал Алексею П. свой паспорт и остальные документы.*

Ни при каких условиях нельзя отдавать свой паспорт и другие документы в чужие руки! Достаточно отдать копии документов или самому пойти с работодателем в ФМС, чтобы показать оригиналы документов.

РЕАЛЬНЫЕ ИСТОРИИ

Гражданин Узбекистана Абдумалик М. в октябре 2012 г. был приглашен земляком Шамсутдином на стройку в г. Лысьва Пермского края. После собеседования с прорабом стройки Владимиром З. был принят на работу, документы отдал.

Абдумалику обещали зарплату не меньше 20 тысяч рублей, но он никогда её не получал. Ему давали в месяц по 2 или 3 тысячи рублей на питание. На этой стройке работали и жили многие граждане Узбекистана и Таджикистана, их приводил Шамсутдин. Все мигранты работали нелегально, без регистрации и разрешения на работу. Им тоже не платили.

Отказаться от работы Абдумалик М. не мог, так как у него не было документов и средств вернуться домой. В таком же рабском положении находились остальные мигранты на этой стройке.

Абдумалик М. стал просить зарплату, когда долг, по его расчетам, вырос до 180-200 тысяч рублей. Чтобы не платить мигранту, 5 сентября 2013 г. Шамсутдин или Владимир сообщили о нелегале в ФМС. Абдумалик был задержан на стройке (остальных мигрантов предупредили о проверке) и помещен в центр содержания иностранных граждан г. Перми. Суд назначил ему штраф и выдворение из России.

Заработная плата, обещанная при устройстве на работу, так и не была выплачена.

*Данные взяты из заявления
в прокуратуру Пермского края № 2184 от 10.10.2013 г.*

Находясь в центре содержания иностранных граждан г.Перми, Абдумалик М. с помощью Пермского регионального правозащитного центра обратился в прокуратуру. У мигранта не было доказательств, что он работал на строительстве в г. Лысьва (нет трудового договора). Долг по зарплате 200 000 рублей вернуть не удалось. За незаконное пребывание Абдумалик М. выдворен из России осенью 2013 г.

Варианты решения:

1. *Абдумалик М. незаконно жил и работал в России. Нелегальное положение делает мигранта рабом хозяина.*

Вначале надо встать на миграционный учет и получить разрешение на работу.

В случае затруднений — обращаться в Пермский миграционный центр (стр. 19-20) или Пермский региональный правозащитный центр (обратная сторона обложки).

2. *Абдумалик М. и другие мигранты на стройке зря надеялись, что им заплатят.*

Если вам несколько месяцев не платят обещанную зарплату — не надейтесь, что вас не обманут, перестаньте работать бесплатно.

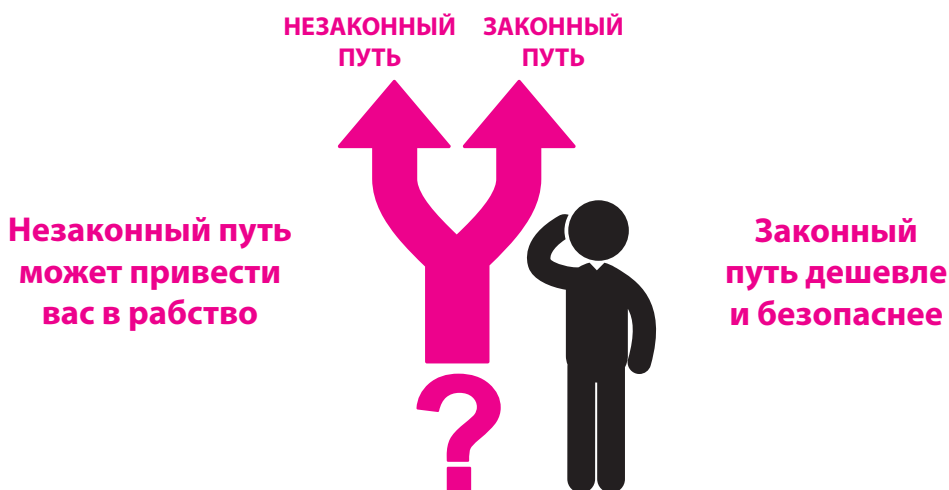
**ВЫ ХОТИТЕ, ЧТОБЫ СЮДА ДОБАВИЛАСЬ
ВАША ИСТОРИЯ ОБМАНУТОГО МИГРАНТА?**

У вас есть два пути для решения своих проблем — законный и незаконный.

Приезжая работать в Россию, вы получаете предложения от посредников, которые обещают помочь, иногда незаконно.

Этот путь кажется легче, и многие соглашаются на него.

Но в итоге можно потерять всё: не получить заработанные деньги, быть высланным из страны без права въезда.



«...Отношение к трудовым мигрантам как к рабской силе стало нормой...»

(из телепередачи «Вести» от 07.02.2013)

Источник: <http://newsland.com/news/detail/id/1121379/>

«...Когда мы, мигранты, будем искать лёгких путей, то ничего хорошего не будет. Виноваты все, кто равнодушен — и чиновники, и мигранты, а то, что нам не сладко, не всегда вина государства...»

(с сайта Мигрант.ру)

Где можно получить помощь в регистрации и оформлении документов ?

ПЕРМСКИЙ МИГРАЦИОННЫЙ ЦЕНТР



Пермь,
шоссе Космонавтов, д. 181 «А»



Автобус № 11 или 42
Троллейбус № 2

Ехать от Центрального рынка до остановки «улица Одоевского»
(в сторону Ипподрома)



8 (342) 226-60-95
в рабочие дни

Общественная приёмная для иностранных граждан:

8 (342) 288-33-11

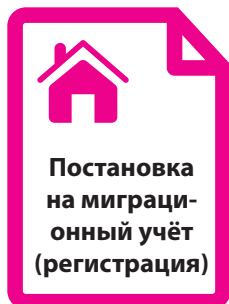
с 8 до 20 часов в рабочие дни

Карта проезда от Центрального рынка



Какую помощь можно получить в Пермском миграционном центре ?

По государственным расценкам! Без посредников



Возможности:
легальное
пробывание на
территории РФ

Срок действия:
3 месяца
(со дня
пересечения
границы)



Основание:
действующий
патент


**Обязательно
наличие ИНН!**

✓ *Продлить
регистрацию
необходимо
ДО ЕЁ
ОКОНЧАНИЯ!*



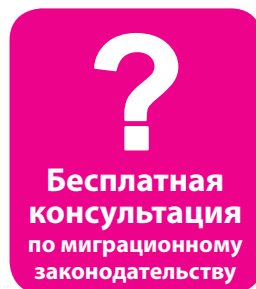

Основание:
трудовой
договор с
работодателем,
имеющим
иностранную
квоту

**Обязательно
наличие ИНН!**



Возможности:
легальное тру-
доустройство
в том регионе,
где выдан па-
тент

✓ *Патент
необходимо
оплачивать
КАЖДЫЙ
МЕСЯЦ!*





Пермский региональный правозащитный центр – общественная организация, работающая в Пермском крае с 1995 года. Юристы и специалисты ПРПЦ ведут бесплатный прием граждан по вопросам защиты прав человека, разрабатывают документы, отстаивают права человека в судах и других государственных органах, проводят разработку и экспертизу законопроектов и т. д.

На основе тематических исследований, правозащитного мониторинга и практических результатов общественного контроля ПРПЦ издает просветительскую литературу по различным направлениям деятельности в сфере соблюдения прав человека, правозащитные методические рекомендации и собственную газету «За человека».

Данная брошюра выпущена в рамках социально значимого проекта «Трудовые права – залог равной конкуренции на рынке труда и снижения межнациональной напряженности», целью которого является усиление правового регулирования рынка труда мигрантов на территории Пермского края. При реализации проекта, в частности при подготовке и издании справочного пособия для мигрантов, использованы средства государственной поддержки (грант) в соответствии с Распоряжением Президента Российской Федерации от 29.03.2013 № 115-рп.

614000, г. Пермь, ул. Сибирская, д. 19 А

Тел./факс: 8 (342) 212-21-84, 212-90-01

E-mail: center@prpc.ru

Интернет-сайт: www.new.prpc.ru

Пермь 2014

Автор текста и рисунков — Татьяна Кротова

Дизайн и верстка — Евгения Михеева

Перевод осуществлен АП «Интер-Контакт»

Отпечатано в ООО «Кунгурская типография»

Тел.: 8 (342) 233-44-04, www.press.perm.ru

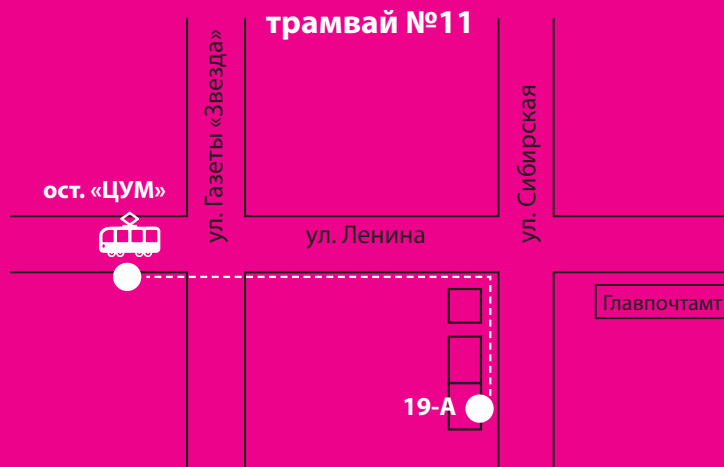
Заказ № Тираж 5000 экз.

Обманули с зарплатой? Забрали документы?

БЕСПЛАТНАЯ ЮРИДИЧЕСКАЯ ПОМОЩЬ ДЛЯ ИНОСТРАННЫХ ГРАЖДАН

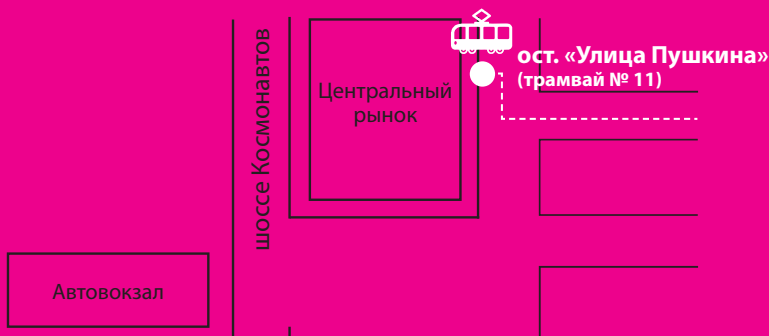
Телефоны: 212-21-84, 212-90-01

Карта проезда от Центрального рынка



От остановки «Улица Пушкина» (Центральный рынок) —
до остановки «Центральный универмаг (ЦУМ)»

Где садиться на трамвай



Пермский региональный правозащитный центр

**г. Пермь, ул. Сибирская, д. 19-А
этаж 3-й (последний)**